Sztolnia
1:100

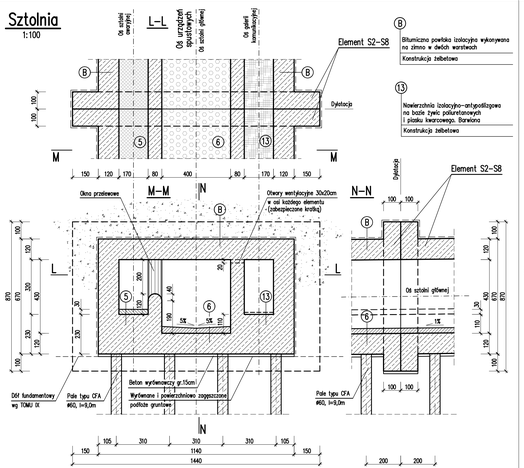

Naświetla
1:100

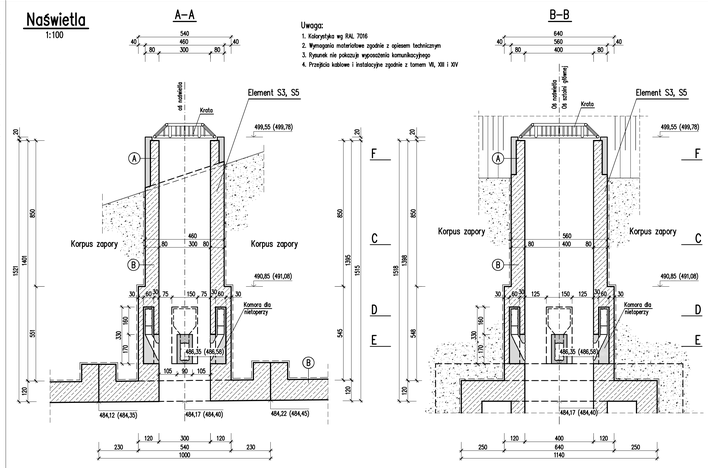

Uwaga:
1. Kolorystyka wg RAL 7016
2. Wymagania materiałowe zgodnie z opisem technicznym
3. Rysunek nie pokazuje wyposażenia komunikacyjnego
4. Przejścia kablowe i instalacyjne zgodnie z tomem VII, XIII i XIV

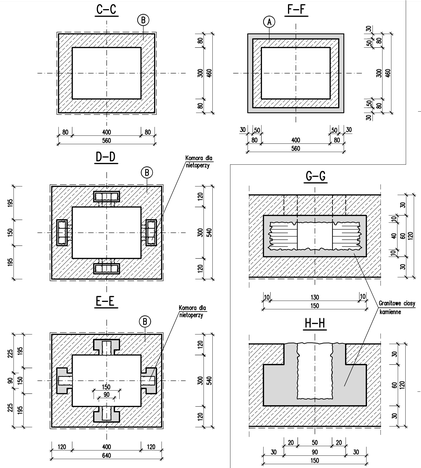

Komora dla nietoperzy
1:25

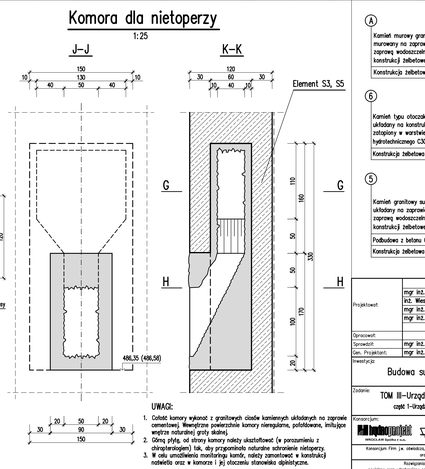

UWAGI:
1. Cokoł komory wykonać z granitowych cioełw kamiennych układanych na zaprawie cementowej. Wewnętrzne powierzchnie komory nieregularne, potynkowane, imitujące wnętrze naturalnej groty skalnej.
2. Górną płytę, od strony komory nakryć akstaflexem (w porozumieniu z dżwigarłaczem/ptakami), tak, aby przepuszczała naturalne odrzucenie nietoperzy.
3. W celu umożliwienia monitoringu kamer, nakryty zamocować w konstrukcji nadwietrza oraz w komorze i jej otoczeniu stanowiska oświetlające.

Ⓐ
Kamień murowy granitowy o wymiarach 60x40x25cm
murowany na zaprawie cementowej, spoinowany
zaprawą wodoszczelną kotwiony w
konstrukcji żelbetowej prętami l=75cm, #8 (4szt./m2)
Konstrukcja żelbetowa

Ⓑ
Kamień łgtu otoczak średnicy 60–80cm
układany na konstrukcji żelbetowej w rozstawie około 100x100cm
zatopiony w warstwie betonu
hydrotechnicznego C30/37, W–4, F–200, gr.30,0–40,0cm
Konstrukcja żelbetowa

Ⓢ
Kamień granitowy surowo łupany o wymiarach 20x20x20cm
układany na zaprawie cementowej spoinowany
zaprawą wodoszczelną kotwiony w
konstrukcji żelbetowej prętami #8, l=95,0 (4szt./m2)
Podbudowa z betonu C16/20, gr.5,0–50,0cm
Konstrukcja żelbetowa

	Imię i nazwisko	Podpis	Specjalność	Nr uprawnień	Data
Projektował:	mgr inż. Tomasz Wróblewski		konstr.–budowlana	351/01/DUW	06.2016
	inż. Wiesław Lecyk		konstr.–inżynierska	750/Lb/71	06.2016
	mgr inż. Grzegorz Chudy				06.2016
	mgr inż. Łukasz Konopka				06.2016
Opracował:					
Sprawdził:	mgr inż. Jan Urbanowicz		konstr.–inż.	87/75/Wwm	06.2016
Gen. Projektant:	mgr inż. Tomasz Wróblewski		konstr.–budowlana	351/01/DUW	06.2016

Inwestycja:
Budowa suchego zbiornika Boboszów na rzece Nysie Kłodzkiej

Zadanie: TOM III–Urządzenia zrzutowe
część 1–Urządzenia spustowe

Tytuł rysunku: Sztolnia. Przekrój konstrukcyjny, nadwietrza

Konsorcjum: hydroprojekt GROUP / WYMAR GRUPA INŻYNIERSKA

Stadium: PB | Nr umowy: IP-503/D/NZO/04/11 | Skala: 1:100 | Nr rysunku: III/1/1.10
Nr archiwalny: III | Nr projektowania: S-3495/16

Konsorcjum firm j.w. oświadcza, że niniejszy proj. projektowy jest własnością Zamawiającego i przekazuje się Zamawiającemu do przechowywania, użytkowania oraz nadzoru i zostaje wydane jako kompletna z punktu widzenia celu, którego ma służyć.

Wykorzystanie zawarte w niniejszym opracowaniu dowolnej wytyczny wbrzeżnej KONSORCJUM z mocy tyż stosowanych powstanie oraz udostępnianie osobom trzecim jedynie na podstawie pisemnej zgodzenia Konsorcjum, z zastrzeżeniem wyjątków dozwolonych prawnych.

Plan Zarządzania Środowiskiem dla Zadania 2A. 1/1
Budowa suchego zbiornika przeciwpowodziowego rzeki Nysa Kłodzka w miejscowości Boboszów
(rysunek z Projektu Budowlanego z czerwca 2016 r.)

Załącznik 8c.
Urządzenia spustowe zbiornika – sztolnia, kominy (szyby) oraz komory dla nietoperzy

Uwaga! Niniejszy załącznik ma wyłącznie charakter poglądowy i nie zastępuje dokumentacji projektowej dla Zadania